



= Normaler Endhaken



DB = Spezialzaum



DBH = Spezialzaum

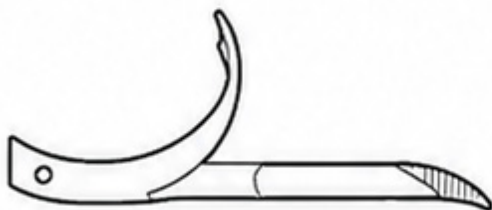


T = Spezialzaum



TR = mit Loch

Aut. = Kaliber mit Selbstaufzug



X = mit angeschweißter Schleppfeder für Kaliber mit Selbstaufzug (nur in der **Nivaflex**-Qualität erhältlich)